

ที่ วท ๕๔๐๑/๗/๓ ๕/๓

๑๒ กันยายน ๒๕๕๙

เรื่อง ขอเรียนเชิญส่งบุคลากรเข้าฝึกอบรมเชิงปฏิบัติการหลักสูตร “การสร้าง Infographic อย่างมืออาชีพ” รุ่นพิเศษ

เรียน อธิการบดีมหาวิทยาลัยสวนดุสิต

- สิ่งที่ส่งมาด้วย
๑. กำหนดการอบรม (เอกสารประชาสัมพันธ์)
  ๒. แบบฟอร์มใบลงทะเบียน

มหาวิทยาลัยสวนดุสิต	
เลขรับ	๖๐๖๕
วันที่	14.9.๕9
เวลา	17.16 น.

ด้วย สถาบันวิทยาการ สำนักงานพัฒนาวิทยาศาสตร์และเทคโนโลยีแห่งชาติ ได้กำหนดจัดฝึกอบรมเชิงปฏิบัติการ หลักสูตร “การสร้าง Infographic อย่างมืออาชีพ” รุ่นพิเศษ (ภาคกลาง) กรุงเทพฯ ระหว่างวันที่ ๘-๙ พฤศจิกายน ๒๕๕๙ เพื่อเพิ่มพูนความรู้ ความเข้าใจ และเรียนรู้การนำข้อมูลจำนวนมหาศาลทำให้เข้าใจได้ง่าย และสื่อออกมาในลักษณะของภาพกราฟิก ที่นอกจากจะสวยงามแล้ว ยังเข้าใจได้ง่ายในเวลาอันรวดเร็ว และเหมาะสำหรับผู้คนในยุคไอทีที่ต้องการเข้าถึงข้อมูลซับซ้อนมหาศาลในเวลาอันจำกัด การอบรมครั้งนี้ผู้เข้ารับฝึกอบรมจะได้รับการถ่ายทอดประสบการณ์ตรงจากวิทยากรมืออาชีพของบริษัทที่มีชื่อเสียงในด้านการสร้าง infographic อันดับต้นๆ ของเมืองไทย โดยมีรายละเอียดตามสิ่งที่ส่งมาด้วย

ในการนี้ สถาบันฯ จึงใคร่ขอประชาสัมพันธ์หลักสูตรดังกล่าว และโปรดพิจารณาส่งบุคลากรเข้าร่วมฝึกอบรมในหลักสูตรข้างต้น ค่าลงทะเบียนตลอดหลักสูตร ราคาท่านละ ๑๕,๐๐๐ บาท (รวมภาษีมูลค่าเพิ่มแล้ว) ราคาพิเศษสำหรับลงทะเบียนหน่วยงานเดียวกันตั้งแต่ ๒ ท่านขึ้นไปรับส่วนลด ๑๐% เหลือเพียงท่านละ ๑๓,๕๐๐ บาท และลงทะเบียนหน่วยงานเดียวกันตั้งแต่ ๓ ท่านขึ้นไปรับส่วนลด ๑๕% เหลือเพียงท่านละ ๑๒,๗๕๐ บาท สำหรับสถานที่จะแจ้งให้ทราบภายหลัง อนึ่ง ท่านสามารถดูรายละเอียดเพิ่มเติมได้ที่ <http://www.NSTDAacademy.com/info> และสามารถดูการฝึกอบรมต่างๆ ของสถาบันวิทยาการ สวทช. ได้ที่เว็บไซต์ <http://www.NSTDAacademy.com> หรือติดต่อสอบถามรายละเอียดเพิ่มเติมได้ที่ น.ส.พิมพ์ชารัตน์ พิมพ์ดา หมายเลขโทรศัพท์ ๐ ๒๖๔๔ ๘๑๕๐ ต่อ ๘๑๘๘๗ ทั้งนี้ ค่าใช้จ่ายในการเข้าร่วมฝึกอบรมของบริษัทหรือห้างหุ้นส่วนนิติบุคคลสามารถนำไปลดหย่อนภาษีได้ ๒๐๐%

จึงเรียนมาเพื่อโปรดพิจารณา

ขอแสดงความนับถือ



(นายศิริชัย กิตติวารพงศ์)

ผู้อำนวยการ

สถาบันวิทยาการ สวทช.

ปฏิบัติการแทนผู้อำนวยการ

สำนักงานพัฒนาวิทยาศาสตร์และเทคโนโลยีแห่งชาติ

สถาบันวิทยาการ สวทช.

โทร. ๐ ๒๖๔๔ ๘๑๕๐ ต่อ ๘๑๘๘๗ (พิมพ์ชารัตน์)

โทรสาร. ๐ ๒๖๔๔ ๘๑๑๐

กำหนดการฝึกอบรมเชิงปฏิบัติการ  
“การสร้าง Infographic อย่างมืออาชีพ”  
เวลา 09.00-16.30 น.

วันแรก (ภาคทฤษฎี /ปฏิบัติ)

Understand Infographic & Create Draft

08.00 – 08.45 น.	ลงทะเบียน รับเอกสารการฝึกอบรม
08.45 – 09.00 น.	กล่าวเปิดการฝึกอบรม
09.00 – 10.30 น.	<ul style="list-style-type: none"><li>• Power of Visual Communication : ความสำคัญและพลังของการสื่อสารด้วยภาพ</li><li>• Understand Infographic : Infographic คืออะไร</li></ul>
10.30 – 10.45 น.	พักรับประทานอาหารว่าง
10.45 – 11.00 น.	Small Workshop <ul style="list-style-type: none"><li>• Visual Communication &amp; Infographic Design : ขั้นตอนการทำ infographic เป็นอย่างไร (การย่อข้อมูลสามารถทำได้ในรูปแบบใดบ้าง)</li><li>• 7 Steps to create a good Infographic : เริ่มทำ Infographic ไปพร้อมๆกันโดยใช้วิธีการเดียวกันกับที่ Infographic Thailand ทำในการทำงานต่างให้กับลูกค้า</li></ul>
11.00-12.00 น.	Small Workshop : (ต่อ) <ul style="list-style-type: none"><li>• Set Objectives, Target : กำหนดวัตถุประสงค์</li><li>• Squeezing Content : เลือกข้อมูลที่สำคัญจากข้อมูลดิบ</li><li>• Grouping : การจัดกลุ่มให้ข้อมูล</li></ul>
12.00 – 13.00 น.	พักรับประทานอาหารกลางวัน
13.00 – 14.30 น.	Small Workshop : (ต่อ) 7 Steps to create a good Infographic <ul style="list-style-type: none"><li>• Create Topic : วิธีการคิด Topic Infographic ที่น่าสนใจและดึงดูดผู้อ่าน</li></ul>
14.30 – 14.45 น.	พักรับประทานอาหารว่าง
14.45 – 16.30 น.	Small Workshop : (ต่อ) 7 Steps to create a good Infographic <ul style="list-style-type: none"><li>• Create Topic</li><li>• Create Draft : สร้างแบบร่างก่อนดีไซน์จริง</li><li>• Present Draft &amp; Comments : จากโจทย์ของกลุ่มที่ออกแบบ</li><li>• Experience Sharing : แชร์ประสบการณ์การทำงาน</li><li>• Test : ทดสอบ ก่อนเผยแพร่งาน Infographic</li><li>• ตอบ-ถามข้อสงสัย</li></ul>

## วันที่สอง (ภาคปฏิบัติ)

### How to design a good infographic

08.30 - 09.00 น.	ลงทะเบียนเข้าฝึกรอบรม
09.00 - 10.30 น.	Principle of Infographic Design : หลักการออกแบบ Infographic
10.30 - 10.45 น.	พักรับประทานอาหารว่าง
10.45 - 12.00 น.	Small Workshop : (ต่อ) <ul style="list-style-type: none"><li>• How to design a good infographic : การออกแบบให้สวยงาม เข้าใจด้วยองค์ประกอบของศิลป์<ul style="list-style-type: none"><li>▪ นำเข้าสู่ tool เว็บ "Piktochart" :</li><li>• Tools ในการทำ Infographic</li></ul></li></ul>
12.00 - 13.00 น.	พักรับประทานอาหารกลางวัน
13.00 - 14.30 น.	• Workshop นำโจทย์มา Design Infographic (โดยโจทย์ผู้เข้าอบรมนำมาจัดทำ Infographic สามารถนำกลับไปประยุกต์ใช้ในงานของตัวเองได้)
14.30 - 14.45 น.	พักรับประทานอาหารว่าง
14.45 - 16.15 น.	• Present & Comments <ul style="list-style-type: none"><li>• Share ประสบการณ์และรับฟังการวิจารณ์ผลงาน</li></ul>
16.15 - 16.30 น.	ตอบ-ถาม ข้อเสนอ

\*\*\*\*\*

#### หมายเหตุ :

1. กำหนดการและสถานที่อาจเปลี่ยนแปลงได้ตามเหมาะสมและความจำเป็น โดยยังคงเนื้อหาและสาระสำคัญของการอบรมไว้
2. พักรับประทานอาหารว่างระหว่าง 10.30-10.45 น. และ 14.30-14.45 น. และพักรับประทานอาหารกลางวันระหว่างเวลา 12.00-13.00 น.
3. ผู้เข้าอบรมต้องมีเวลาเข้าเรียนไม่ต่ำกว่า 80% จึงจะได้รับวุฒิบัตรจากสำนักงานพัฒนาวิทยาศาสตร์เทคโนโลยีแห่งชาติ (สวทช.)
4. กำหนดการการอบรมในวันที่สอง อาจมีการเปลี่ยนแปลงปิดการอบรมฯ ล่าช้ากว่ากำหนด เพื่อให้ผู้เรียนสามารถปฏิบัติงานในการออกแบบจนสำเร็จทุกท่าน


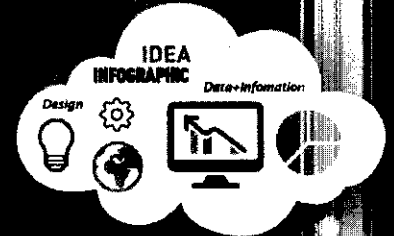
หลักสูตรอบรมเชิงปฏิบัติการ

การสร้าง

# Infographic อย่างมืออาชีพ

Data  
infomation  
Design  
Presrntation  
IDEA

EDUCATION



[ คิดและสร้าง Infographic แบบมืออาชีพ ]

จากบริษัท Infographic Thailand บริษัท Creative Infographic ชั้นนำ ของเมืองไทย

โอกาสสำคัญที่พลาดไม่ได้สำหรับ Infographic และ Designer จะได้รับประสบการณ์จากทีมงานมืออาชีพ

## Key Highlight

- @ เจาะลึกอินโฟกราฟิกที่ดีเป็นอย่างไร
- @ ออกแบบ สร้างสื่อในยุคเทคโนโลยี Digital Content ข้อมูลอันซับซ้อนในเวลาจำกัดได้อย่างไร
- @ นำเสนอในแบบอินโฟกราฟิก ให้สวยงาม เข้าใจง่ายอย่างรวดเร็ว ด้วยองค์ประกอบศิลป์
- @ เสริมภาพลักษณ์สำหรับสื่อให้โดนใจ อย่างสร้างสรรค์
- @ บรรยาย พร้อมฝึกปฏิบัติเพิ่ม เน้น Pick Up พร้อมเทคนิค Trick & Tip เบื้องหลังการออกแบบการทำอินโฟกราฟิก

หลักสูตรนี้เหมาะสำหรับ



- ผู้ที่สนใจเทคโนโลยียุคใหม่
- ผู้ที่สนใจออกแบบ อินโฟกราฟิก นักออกแบบด้านกราฟิก
- ผู้จัดทำ Content ที่ทำงานร่วมกับนักออกแบบด้านกราฟิกดีไซน์
- ผู้คนในยุคไอทีที่ต้องการเข้าถึงข้อมูลซับซ้อนมหาศาลในเวลาอันจำกัด



หมายเหตุ: ผู้เรียนต้องเตรียมใจทอล์คและข้อมูลที่จะทำ อินโฟกราฟิก มาเองเพื่อจะได้รับชิ้นงาน

# Info

ในยุคการสื่อสารออนไลน์ที่เต็มไปด้วยข้อมูลมหาศาล การสื่อสารด้วยภาพมีบทบาทอย่างมากต่อการรับรู้และความเข้าใจของผู้คนปัจจุบัน โดยเฉพาะสื่ออินโฟกราฟิก ที่กำลังได้รับความนิยมอย่างแพร่หลาย เนื่องจากเป็นการนำข้อมูลจำนวนมากมาทำให้เข้าใจได้ง่าย และสื่อออกมาในลักษณะของภาพกราฟิก ที่นอกจากจะสวยงามแล้ว ยังเข้าใจได้ง่ายในเวลาอันรวดเร็ว และเหมาะสำหรับผู้คนในยุคไอทีที่ต้องการเข้าถึงข้อมูลซับซ้อนมหาศาลในเวลาอันจำกัด ดังนั้นหากสามารถนำความรู้ต่าง ๆ มาสื่อสารในรูปแบบอินโฟกราฟิกได้ จะช่วยให้บุคคลทั่วไปทำให้เข้าถึงข้อมูลที่มีอยู่มากมายได้ในเวลาอันจำกัด มีความรู้ความเข้าใจเกี่ยวกับข้อมูลได้อย่างมีประสิทธิภาพมากขึ้น


Data+Information



IDEA



INFOGRAPHIC



01

วัตถุประสงค์

1. ผู้เข้าอบรมได้รับความรู้ “อินโฟกราฟิก ที่ดีเป็นอย่างไร”
2. ผู้เข้าอบรมมีความรู้การออกแบบ เข้าใจ เข้าถึง แนวคิด ขั้นตอนการทำภาพ อินโฟกราฟิก
3. ผู้เข้าอบรมสามารถสามารถแปลงข้อมูลจากข้อความซับซ้อน ออกมาเป็นรูปภาพเพื่อนำเสนอเป็นภาพอินโฟกราฟิกได้

02

หัวข้อฝึกอบรม

## Visual Communication

- Power of Visual Communication
- Understand Infographic
- Visual Communication & Infographic Design

## Small Workshop

- Tools for Infographic
- Infographic Design Workshop
- องค์ประกอบของภาพ Infographic
- Shared experience & How to Brief

< 01

• Day I: Infographic

## How to design a good infographic

- How to design a good Infographic
- Tools ในการทำ Infographic
- Trick ในการออกแบบ Infographic ให้เสร็จเร็วขึ้น

## Workshop

- Workshop นำโจทย์มา Design Infographic และจัดทำ Infographic สามารถนำกลับไปปฏิบัติงานได้จริง
- Share ประสบการณ์และรับฟังการวิจารณ์ผลงาน

< 02

• Day II: Infographic




03

ประโยชน์ที่คาดว่าจะได้รับ

1. ผู้เข้าอบรมสามารถสร้างสื่อ อินโฟกราฟิก ในยุค Digital Content ให้เข้าใจและนำเสนอรูปภาพได้
2. ผู้เข้าอบรมได้เรียนรู้ หลักการออกแบบ เทคนิค แนวคิด ขั้นตอน ในการทำภาพ อินโฟกราฟิก ให้มีความดึงดูด น่าสนใจ
3. ผู้เข้าอบรมหลักสูตรสามารถนำความรู้ประยุกต์ ออกแบบงาน อินโฟกราฟิก ในรูปแบบที่น่าสนใจได้อย่างมืออาชีพ



Call Center: 0 2644 8150



04

วิทยากรผู้ทรงคุณวุฒิ



ผู้เชี่ยวชาญด้าน Creative Infographic  
บริษัท Infographic Thailand



ผู้เชี่ยวชาญด้าน Designer Infographic  
บริษัท Infographic Thailand

05

จำนวนรับสมัคร

จำนวนผู้เข้าอบรม 40 ท่าน

07

สถานที่อบรม

โรงแรมสวิสโซเทล เลอ คองคอร์ด (Swissotel Le Concorde Hotel)  
ถนนรัชดาภิเษก เขตห้วยขวาง กรุงเทพฯ

06

ค่าลงทะเบียน

รุ่นที่ 12-16

ท่านละ 15,000 บาท (รวมภาษีมูลค่าเพิ่มแล้ว)

พิเศษ!! ลงทะเบียนหน่วยงานเดียวกันตั้งแต่ 2 คนขึ้นไปรับส่วนลด 10 %

เหลือเพียงท่านละ 13,500 บาท

\*และ พิเศษ!!! ลงทะเบียนหน่วยงานเดียวกันตั้งแต่ 3 คนขึ้นไปรับส่วนลด 15%

เหลือเพียงท่านละ 12,750 บาท

08

ระยะเวลาอบรม

รุ่นพิเศษ ระหว่างวันที่ 8-9 พฤศจิกายน 2559 (กรุงเทพฯ)

รุ่นที่ 11 ระหว่างวันที่ 28-29 พฤศจิกายน 2559

(ภาคตะวันออกเฉียงเหนือ) มหาวิทยาลัยขอนแก่น

รุ่นที่ 12 ระหว่างวันที่ 24-25 มกราคม 2560 (กรุงเทพฯ)

รุ่นที่ 13 ระหว่างวันที่ 22-23 มีนาคม 2560 (กรุงเทพฯ)

รุ่นที่ 14 ระหว่างวันที่ 24-25 พฤษภาคม 2560 (กรุงเทพฯ)

รุ่นที่ 15 ระหว่างวันที่ 19-20 กรกฎาคม 2560 (กรุงเทพฯ)

รุ่นที่ 16 ระหว่างวันที่ 27-28 กันยายน 2560 (กรุงเทพฯ)

จำนวน 2 วัน เวลา 9.00-16.00 น.

ผู้เข้าอบรมจะได้เรียนรู้ทั้งภาคทฤษฎี ภาคปฏิบัติ

และการแลกเปลี่ยนประสบการณ์จากบริษัทเบอร์ 1 ของเมืองไทย

หมายเหตุ: ผู้เข้าอบรมต้องมีเวลาเรียนไม่ต่ำกว่า 80 % จึงจะได้รับวุฒิบัตรจากสำนักงานพัฒนาวิทยาศาสตร์และเทคโนโลยีแห่งชาติ (สวทช.)

สอบถามรายละเอียดเพิ่มเติมได้ที่

โทร. 0 2644 8150 ต่อ 81907 (ทินกร พรหมดีมา) ต่อ 81897 (พิมพ์ชัชวรินทร์ พิมพ์ดา)

E-mail: tinnagorn@nstda.or.th, pimpitcharan.pimda@nstda.or.th

# การสร้าง Infographic อย่างมืออาชีพ

รายละเอียดผู้เข้ารับการอบรม (กรุณาเขียนตัวบรรจง ครบถ้วน และถูกต้อง เพื่อใช้ในการออกใบวุฒิบัตร)

**ประเภทหน่วยงาน**

- ราชการ
- รัฐวิสาหกิจ
- เอกชน
- สอนตัว

**ต้องการออกใบเสร็จในนาม**

- องค์กร
- ส่วนบุคคล  
(โปรดระบุหมายเลขบัตรประชาชน)

**ต้องการระบุชื่อผู้เข้าอบรมในใบเสร็จหรือไม่**

- ต้องการ
- ไม่ต้องการ

**ที่อยู่สำหรับออกใบกำกับภาษี/ใบเสร็จรับเงิน**

ชื่อองค์กร (ไทย) .....  
 ชื่อองค์กร (อังกฤษ).....  
 หมายเลขผู้เสียภาษี.....  สำนักงานใหญ่  สาขา (โปรดระบุ).....  
 ห้อง..... ชั้น..... อาคาร/หมู่บ้าน..... เลขที่..... หมู่ที่..... ซอย.....  
 ถนน..... แขวง/ตำบล..... เขต/อำเภอ.....  
 จังหวัด..... รหัสไปรษณีย์..... โทรศัพท์..... ต่อ..... โทรสาร.....  
 ชื่อ-สกุล ผู้ประสานงาน..... โทรศัพท์..... ต่อ..... อีเมล.....

- ท่านได้รับข่าวสารการจัดงานนี้จาก  จดหมายเชิญ NSTDA Academy  เว็บไซต์ NSTDA Academy  Facebook / Twitter  
 เพื่อนหรือคนรู้จักแนะนำ  ช่องทางอื่น (โปรดระบุ).....

**รายละเอียดค่าลงทะเบียน (รวมภาษีมูลค่าเพิ่มแล้ว)**

หลักสูตร	ค่าลงทะเบียน (บาท)
<input type="checkbox"/> การสร้าง Infographic อย่างมืออาชีพ รุ่นพิเศษ วันที่ 8-9 พฤศจิกายน 2559	15,000
<input type="checkbox"/> การสร้าง Infographic อย่างมืออาชีพ รุ่นที่ 11 วันที่ 28-29 พฤศจิกายน 2559 (ภาคตะวันออกเฉียงเหนือ) <i>(หมายเหตุ: สำหรับวันที่ 11 (ภาคตะวันออกเฉียงเหนือ) ราคา 99,000 บาท ดูรายละเอียดในหน้าเว็บไซต์ เลือกเมนู ภาคตะวันออกเฉียงเหนือ)</i>	
<input type="checkbox"/> การสร้าง Infographic อย่างมืออาชีพ รุ่นที่ 12 วันที่ 24-25 มกราคม 2560	
<input type="checkbox"/> การสร้าง Infographic อย่างมืออาชีพ รุ่นที่ 13 วันที่ 22-23 มีนาคม 2560	
<input type="checkbox"/> การสร้าง Infographic อย่างมืออาชีพ รุ่นที่ 14 วันที่ 24-25 พฤษภาคม 2560	
<input type="checkbox"/> การสร้าง Infographic อย่างมืออาชีพ รุ่นที่ 15 วันที่ 19-20 กรกฎาคม 2560	
<input type="checkbox"/> การสร้าง Infographic อย่างมืออาชีพ รุ่นที่ 16 วันที่ 27-28 กันยายน 2560	

**4 ช่องทางการลงทะเบียน**

- Website: [www.NSTDAacademy.com/info](http://www.NSTDAacademy.com/info)
- Call Center: 0 2644 8150
- Fax: 0 2644 8110
- E-mail: [bas@nstda.or.th](mailto:bas@nstda.or.th)

**วิธีการชำระเงิน**

โอนเงินเข้าบัญชีธนาคารไทย  
 บมจ. ธนาคารกรุงไทย สาขาถนนศรีอยุธยา  
 ชื่อบัญชี "สถาบันวิทยากร สวทช."  
 เลขที่บัญชี 013-1-51385-0  
 ชำระด้วยตนเองเป็นเงินสด  
 หรือส่งเช็คในนาม "สถาบันวิทยากร สวทช."  
 หรือ "NSTDA Academy"

กรุณาส่งแบบฟอร์มการสมัครพร้อมหลักฐาน  
 การโอนเงิน (Pay-in Slip) พร้อมระบุชื่อ-สกุล  
 เบอร์โทรศัพท์ E-mail เพื่อติดต่อกลับและ  
 ยืนยันการชำระเงินมาที่ โทรสาร 0 2644 8110  
 หรือสามารถสอบถามหลักฐานการโอนเงินส่งมาที่  
 E-mail: [bas@nstda.or.th](mailto:bas@nstda.or.th)  
 สอบถามข้อมูลและยืนยันการชำระเงินได้ที่  
 เจ้าหน้าที่การเงิน โทร. 0 2644 8150



**หมายเหตุ**

- สถาบันฯ เป็นหน่วยงานราชการ ได้รับการยกเว้นไม่ต้องหักภาษี ณ ที่จ่าย 3%
- ค่าลงทะเบียนรวมอาหารกลางวัน และอาหารว่าง 2 มื้อต่อวัน เอกสารประกอบการอบรม และภาษีมูลค่าเพิ่ม
- ข้าราชการมีสิทธิ์เบิกค่าลงทะเบียนได้ตามระเบียบกระทรวงการคลังและเข้าร่วมอบรมพัฒนา โดยไม่ต้องเป็นวันลา
- หากท่านต้องการยกเลิกการลงทะเบียน กรุณาแจ้งยืนยันการยกเลิกเป็นลายลักษณ์อักษร อย่างน้อย 7 วันทำการก่อนวันจัดงาน หากการแจ้งยกเลิกช้ากว่าเวลาที่กำหนดดังกล่าว ทางสถาบันฯ ขอสงวนสิทธิ์ในการหักค่าดำเนินการ คิดเป็นจำนวนเงิน 30% จากค่าลงทะเบียนเต็มจำนวน
- ขอสงวนสิทธิ์ในการเปลี่ยนแปลงวิทยากรและกำหนดการบรรยายตามความเหมาะสม
- ค่าใช้จ่ายในการส่งบุคลากรเข้าอบรมทางวิชาชีพของบริษัทหรือห้างหุ้นส่วนนิติบุคคล สามารถนำไปลดหย่อนภาษีได้ 200%

**สถานที่อบรม**

โรงแรมสวีทไฮเทล เลอ คองคอร์ด  
 ถนนรัชดาภิเษก แขวงห้วยขวาง เขตห้วยขวาง กรุงเทพฯ



สถาบันวิทยากร สวทช. (NSTDA Academy)  
 73/1 อาคารสำนักงานพัฒนาวิทยาศาสตร์และเทคโนโลยีแห่งชาติ (สวทช.) ชั้น 6  
 ถนนพระรามที่ 6 แขวงทุ่งพญาไท เขตราชเทวี กรุงเทพฯ 10400  
 โทรศัพท์ 0 2644 8150 โทรสาร 0 2644 8110  
[www.NSTDAacademy.com](http://www.NSTDAacademy.com) | E-mail: [bas@nstda.or.th](mailto:bas@nstda.or.th)  
 Follow Us: <http://www.facebook.com/NSTDAAcademy>  
 Follow Us: <http://twitter.com/NSTDAAcademy>